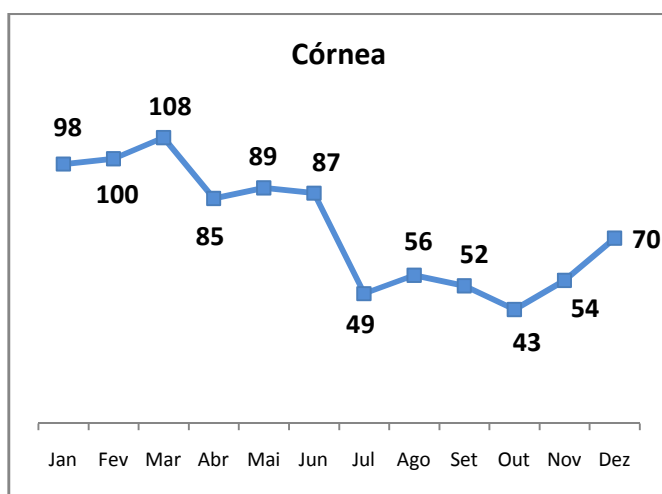
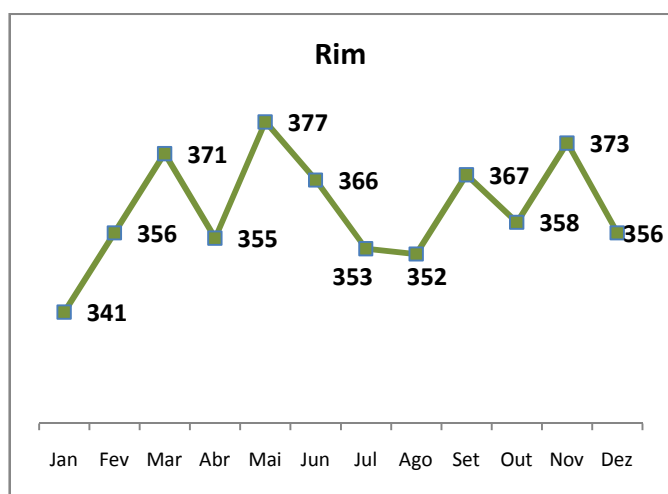
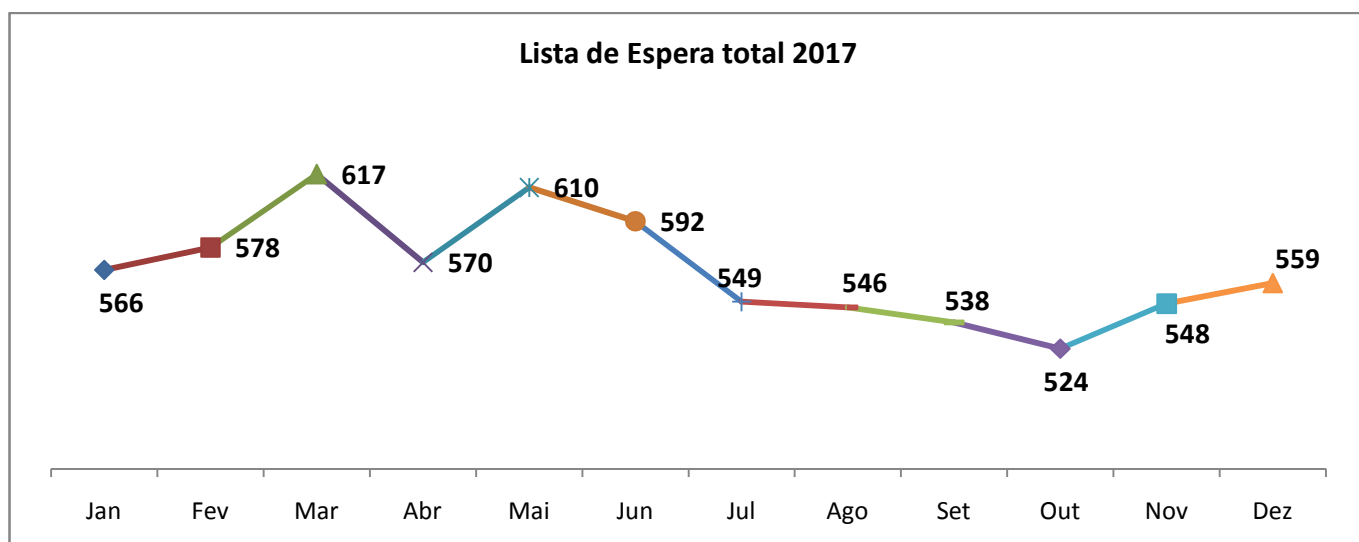


Dados de Doação e Transplantes em Santa Catarina

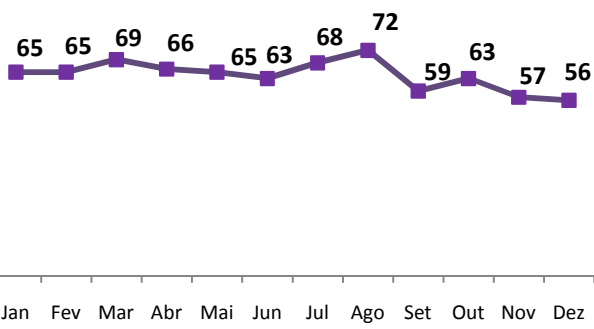
Janeiro a Dezembro de 2017

Lista de Espera 2017

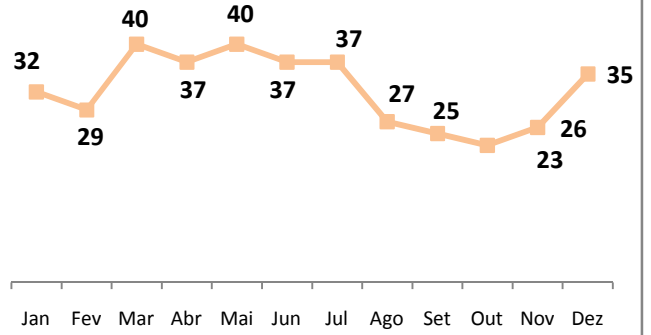
Órgão/Tecido	Jan	Fev	Mar	Abr	Mai	Jun	Jul	Ago	Set	Out	Nov	Dez
Rim	341	356	371	355	377	366	353	352	367	358	373	356
Córnea	98	100	108	85	89	87	49	56	52	43	54	70
Medula Óssea	65	65	69	66	65	63	68	72	59	63	57	56
Osso	32	29	40	37	40	37	37	27	25	23	26	35
Fígado	12	9	10	12	22	21	24	20	19	19	18	21
Rim/Pâncreas	17	17	16	12	15	14	13	13	12	14	16	17
Coração	1	2	2	2	2	4	5	5	4	4	4	4
Pâncreas	0	0	1	1	0	0	0	1	0	0	0	0
Total	566	578	617	570	610	592	549	546	538	524	548	559



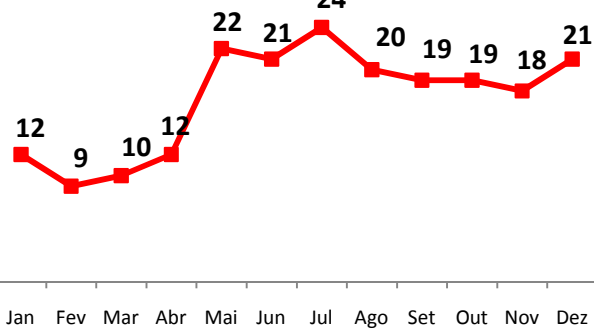
Medula Óssea



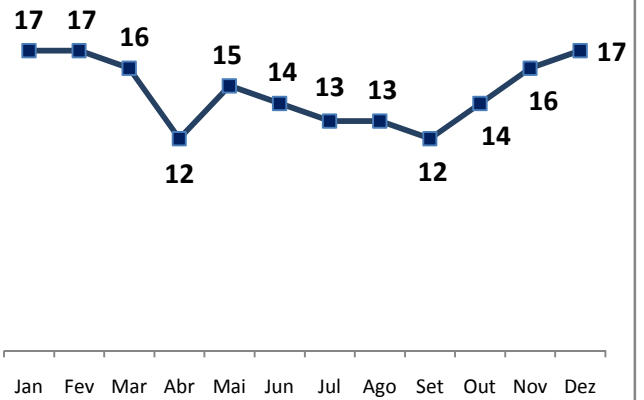
Osso



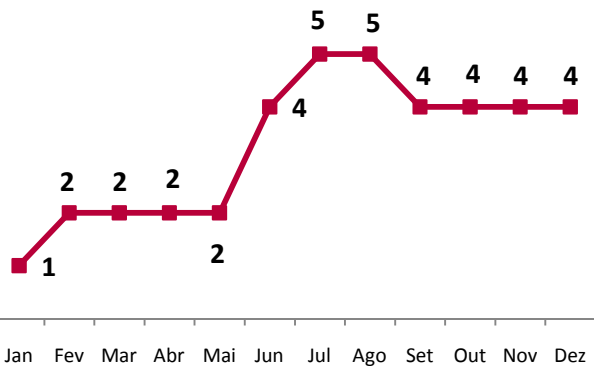
Fígado



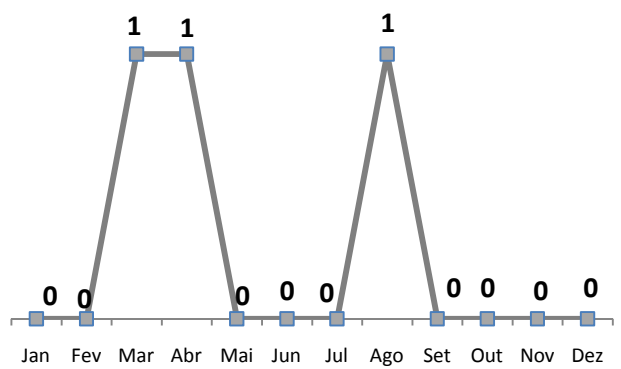
Rim/Pâncreas



Coração



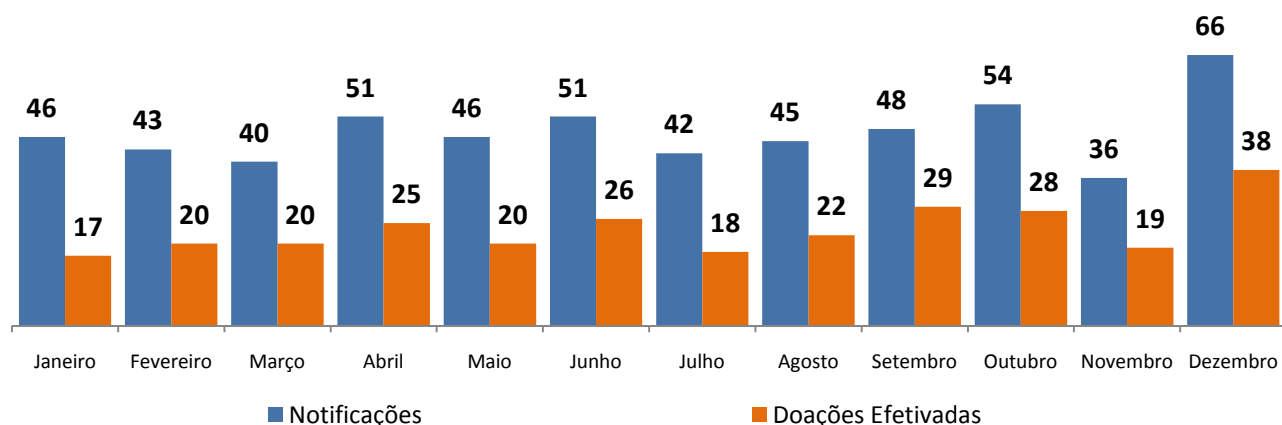
Pâncreas



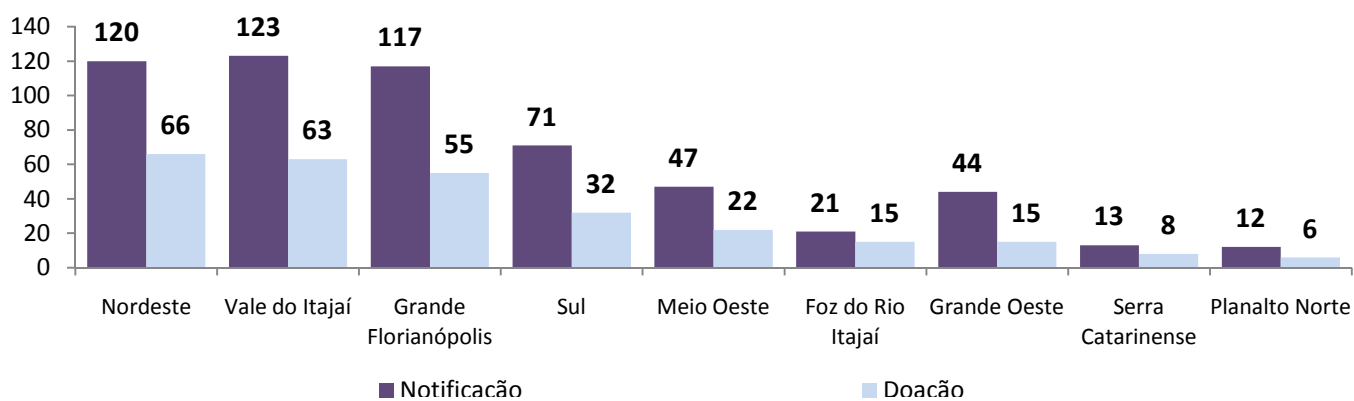
Notificações x Doações Efetivas de Órgãos (Pacientes em Morte Encefálica)

Mês	Notificações	Doações Efetivas	Motivo da não doação						
			% Doação	Recusa da Família na Entrevista para Doação	% Recusa da Família na Entrevista para Doação	Contra Indicação Clínica	% Contra Indicação Clínica	Outros	% Outros
Janeiro	46	17	37%	16	35%	7	15%	6	13%
Fevereiro	43	20	47%	13	30%	6	14%	4	9%
Março	40	20	50%	10	25%	3	8%	7	18%
Abril	51	25	49%	13	25%	7	14%	6	12%
Mai	46	20	43%	12	26%	6	13%	8	17%
Junho	51	26	60%	10	20%	8	16%	7	14%
Julho	42	18	43%	15	36%	5	12%	4	10%
Agosto	45	22	49%	11	24%	5	11%	7	16%
Setembro	48	29	60%	11	23%	6	13%	2	4%
Outubro	54	28	52%	16	30%	6	11%	4	7%
Novembro	36	19	54%	9	26%	5	14%	3	6%
Dezembro	66	38	58%	14	21%	8	12%	6	5%
Total	568	282	50%	150	26%	72	13%	64	11%

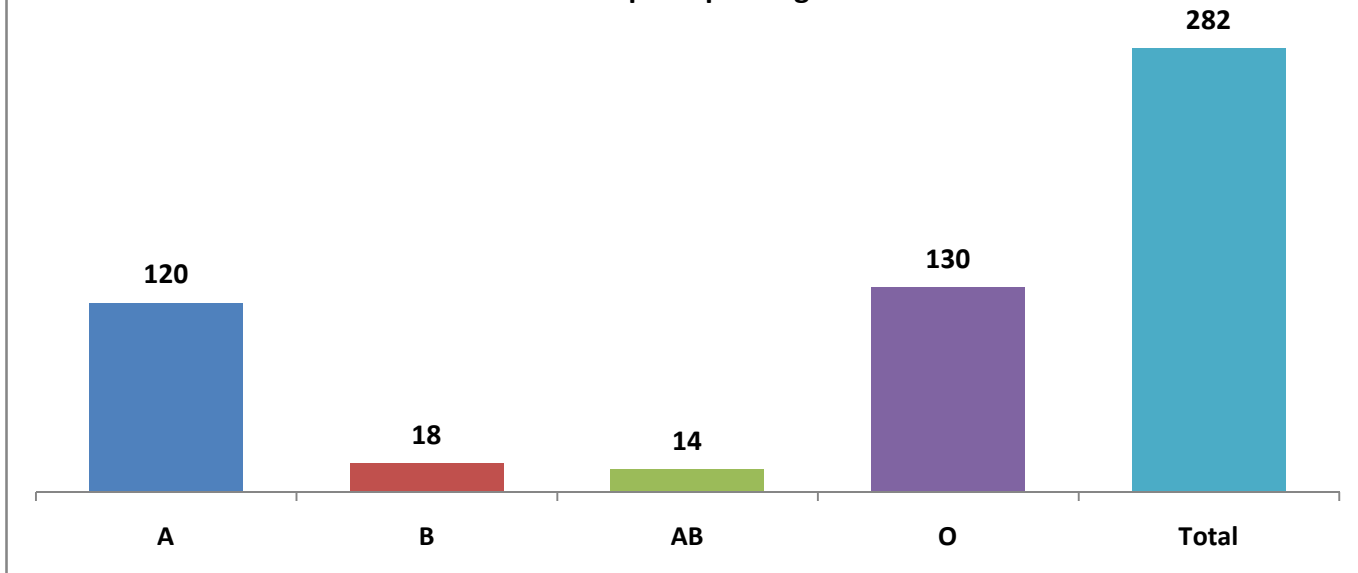
Notificações x Doações Efetivas de Órgãos em 2017 (Morte Encefálica)



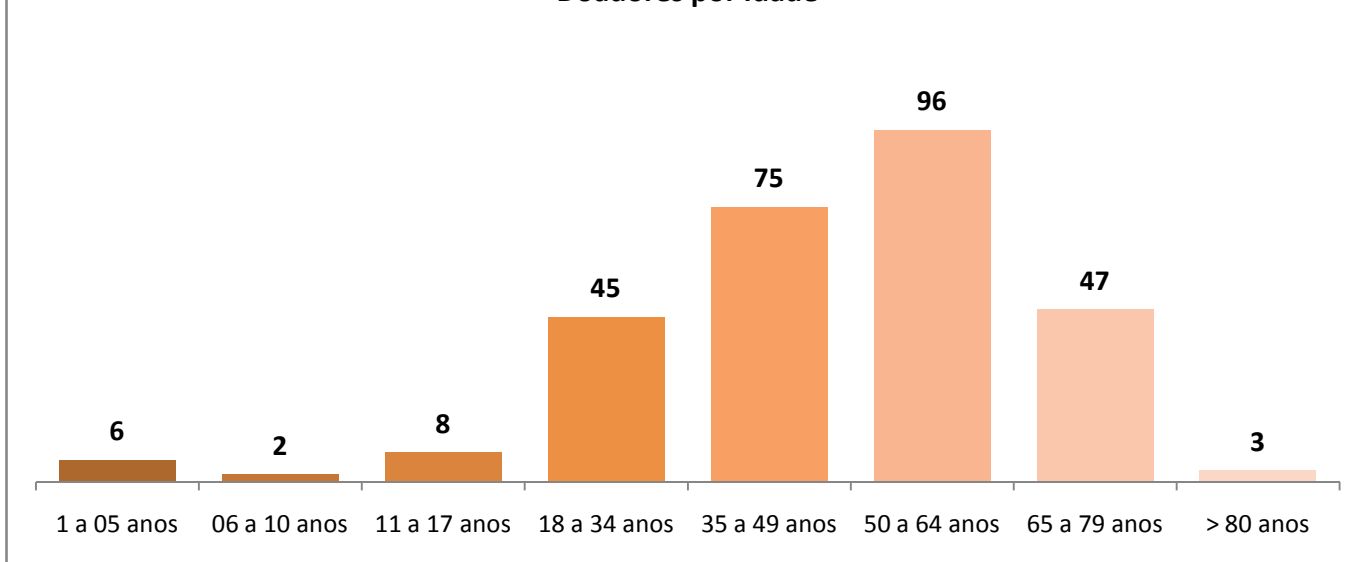
Notificações x Doações Efetivas de Órgãos por Macrorregião em 2017 (Morte Encefálica)



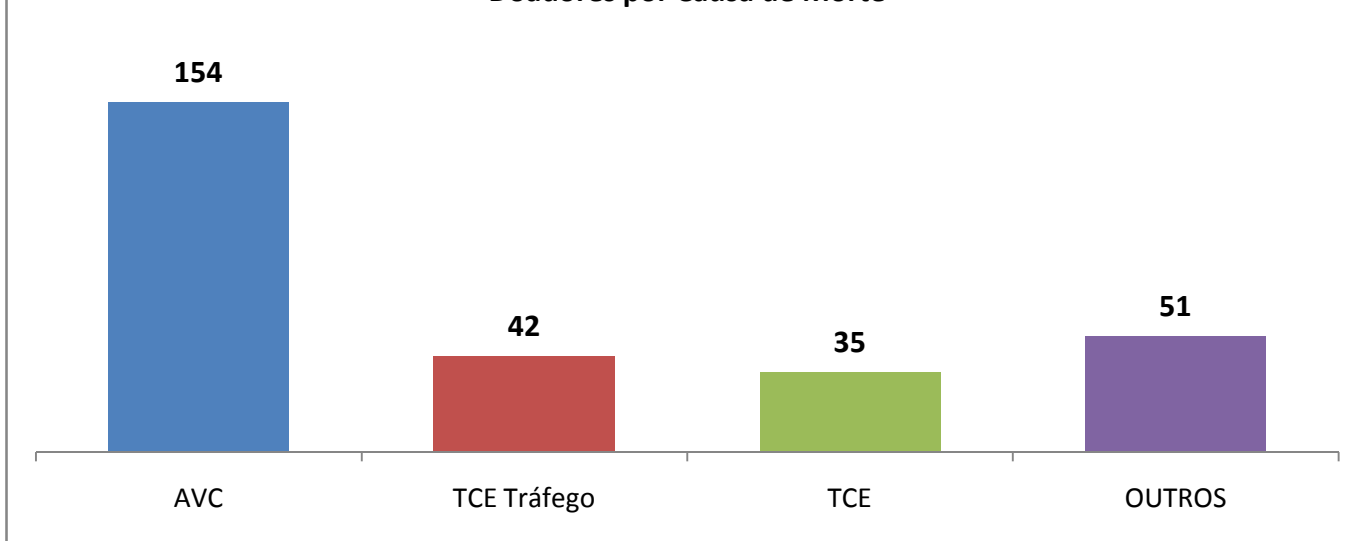
Doadores por Tipo Sanguíneo



Doadores por Idade



Doadores por Causa de Morte



Notificação de Morte Encefálica x Doação de Múltiplos Órgãos por Estabelecimento em 2017

Estabelecimento/município	Notificação	Doação	% Doação x Notificação	Motivos da não efetivação da doação							
				Recusa	% Recusa x Notificação	PCR	% PCR x Notificação	Contra Indicação	% Cont Ind x Notificação	Outro	% Outro x notificação
Joinville - Hospital Municipal São José	45	28	62%	13	29%	2	4%	2	4%	0	0%
Blumenau - Hospital Santa Isabel	52	27	52%	9	17%	3	6%	13	25%	0	0%
Jaraguá do Sul - Hospital e Mat. São José	43	24	56%	10	23%	3	7%	6	14%	0	0%
Itajaí - Hosp. e Mat. Marieta Konder Bornhausen	36	22	61%	8	22%	0	0%	4	11%	2	6%
Florianópolis - Hospital Gov. Celso Ramos	46	20	43%	15	33%	4	9%	5	11%	2	4%
Tubarão - Hospital Nossa Sra da Conceição	32	17	53%	11	34%	0	0%	3	9%	1	4%
Criciúma - Hospital São José	35	14	40%	6	17%	8	23%	4	11%	3	9%
São José - Hospital Regional de São José	27	14	52%	10	37%	2	7%	0	0%	1	4%
Balneário Camboriú - Hospital e Mun. Ruth Cardoso	19	14	74%	3	16%	1	5%	1	5%	0	0%
Chapecó - Hospital Lenoir Vargas Ferreira	34	13	38%	15	44%	0	0%	5	15%	1	3%
Rio do Sul - Hospital Regional Alto Vale	25	13	52%	3	12%	3	12%	5	20%	1	4%
Caçador - Hospital Maicê	18	13	72%	4	22%	0	0%	1	6%	0	0%
Lages - Hospital Nossa Sra dos Prazeres	13	8	62%	3	23%	1	8%	1	8%	0	0%
Florianópolis - Hosp. Infantil Joana de Gusmão	8	5	63%	0	0%	0	0%	3	38%	0	0%
Florianópolis - Hospital Baía Sul	5	5	100%	0	0%	0	0%	0	0%	0	0%
Joinville - Hospital Regional Hans Dieter Schmidt	12	4	33%	3	25%	1	8%	2	17%	2	17%
Joaçaba - Hospital Universitário Santa Terezinha	9	4	44%	2	22%	3	33%	0	0%	0	0%
Concórdia - Hospital São Francisco	9	4	44%	5	56%	0	0%	0	0%	0	0%
Joinville - Centro Hospitalar Unimed	4	4	100%	0	0%	0	0%	0	0%	0	0%
Mafra - Associação de Caridade São V. de Paulo	9	3	33%	3	33%	0	0%	1	11%	2	22%
Joinville - Hosp. Materno Infantil - Jessé A. Faria	8	3	33%	2	25%	2	25%	1	13%	0	0%
Joinville - Hospital Dona Helena	7	3	43%	1	14%	0	0%	3	43%	0	0%
Brusque - Hospital de Azambuja	5	3	60%	2	40%	0	0%	0	0%	0	0%
Florianópolis - Hospital Florianópolis	4	3	75%	1	25%	0	0%	0	0%	0	0%
Canoinhas - Hospital Santa Cruz	3	3	100%	0	0%	0	0%	0	0%	0	0%
Xanxerê - Hospital São Paulo	5	2	40%	2	40%	0	0%	1	20%	0	0%
Blumenau - Hospital Santo Antônio	9	1	13%	1	11%	4	44%	2	22%	1	11%
Videira - Hospital Divino Salvador	9	1	11%	3	33%	4	44%	1	11%	0	0%
Florianópolis - Hospital Universitário	5	1	20%	2	40%	1	20%	1	20%	0	0%
São José - Centro Hospitalar Unimed	3	1	33%	0	0%	1	33%	0	0%	1	33%
São José - Instituto de Cardiologia de Santa Catarina	3	1	33%	1	33%	0	0%	0	0%	1	33%
Florianópolis - SOS - CARDIO	2	1	50%	0	0%	0	0%	1	50%	0	0%
Florianópolis - Hospital Nereu Ramos	1	1	100%	0	0%	0	0%	0	0%	0	0%
Tubarão - SOCIMED	1	1	100%	0	0%	0	0%	0	0%	0	0%
Itajaí - Hospital Pequeno Anjo	1	1	100%	0	0%	0	0%	0	0%	0	0%
Florianópolis - Hospital de Caridade	8	0	0%	6	75%	0	0%	2	25%	0	0%
São Miguel do Oeste - Hosp. Reg. Terezinha Gaio Basso	4	0	0%	2	50%	0	0%	2	50%	0	0%
Curitibanos - Hospital Hélio Anjos Ortiz	2	0	0%	1	50%	0	0%	0	0%	1	50%
Araranguá - Hospital Regional de Araranguá	2	0	0%	0	0%	0	0%	2	100%	0	0%
Criciúma - Hospital Materno Infantil Santa Catarina	1	0	0%	0	0%	0	0%	0	0%	1	100%
Chapecó - Centro Hospitalar Unimed	1	0	0%	0	0%	0	0%	0	0%	1	100%
São Bento do Sul - Hosp. e Mat. Sagrada Família	1	0	0%	1	100%	0	0%	0	0%	0	0%
Timbó - Hospital OASE	1	0	0%	1	100%	0	0%	0	0%	0	0%
Balneário Camboriú - Centro Hospitalar Unimed	1	0	0%	1	100%	0	0%	0	0%	0	0%
TOTAL	568	282	50%	150	26%	43	8%	72	13%	21	4%

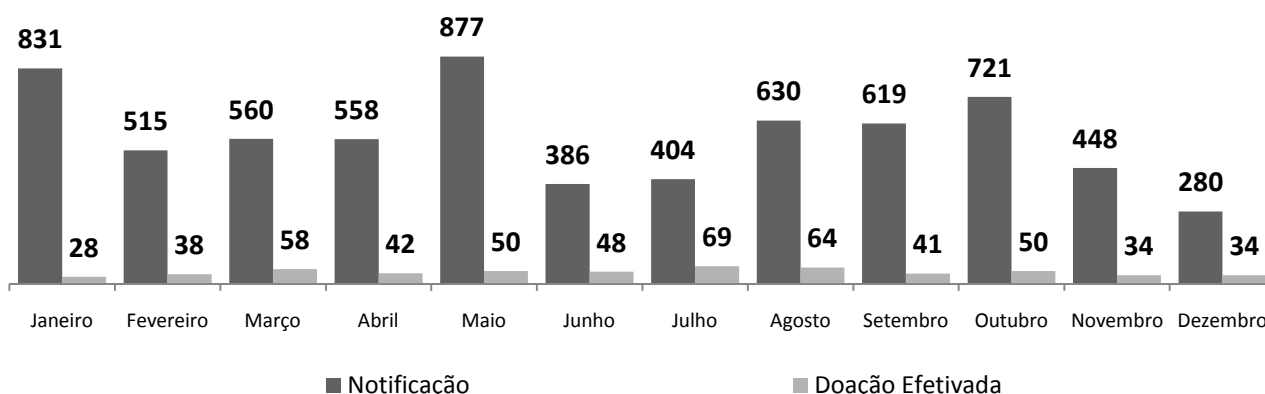
Entrevista Familiar Realizada para Doação de Múltiplos Órgãos – 2017

Estabelecimento/município	Entrevistas Realizadas	Autorização familiar	Recusas	% Doações	% Recusa
Blumenau - Hospital Santa Isabel	39	30	9	77%	23%
Joinville - Hospital Municipal São José	39	26	13	67%	33%
Itajaí - Hosp. e Mat. Marieta Konder Bornhausen	34	26	8	76%	24%
Jaraguá do Sul - Hosp. Mat. São José	35	25	10	71%	29%
Florianópolis - Hospital Gov. Celso Ramos	38	21	17	55%	45%
Tubarão - Hospital Nossa Sra da Conceição	29	18	11	62%	38%
Criciúma - Hospital São José	22	16	6	73%	27%
Chapecó - Hospital Lenoir Vargas Ferreira	29	14	15	48%	52%
São José - Hospital Regional de São José	24	14	10	58%	42%
Rio do Sul - Hospital Regional Alto Vale	17	14	3	82%	18%
Balneário Camboriú - Hospital e Municipal Ruth Cardoso	17	14	3	82%	18%
Caçador - Hospital Maicê	17	13	4	76%	24%
Lages - Hospital Nossa Senhora dos Prazeres	12	9	3	70%	30%
Joinville - Hospital Regional Hans Dieter Schmidt	9	6	3	67%	33%
Florianópolis - Hospital Baía Sul	5	5	0	100%	0%
Florianópolis - Hosp. Infantil Joana de Gusmão	5	5	0	100%	0%
Joaçaba - Hospital Universitário Santa Terezinha	6	4	2	67%	33%
Concórdia - Hospital São Francisco	9	4	5	44%	56%
Joinville - Centro Hospitalar Unimed	4	4	0	100%	0%
Joinville - Hospital Dona Helena	4	3	1	75%	25%
Florianópolis - Hospital Florianópolis	4	3	1	75%	25%
Canoinhas - Hospital Santa Cruz	3	3	0	100%	0%
Mafra - Associação de Caridade São V. de Paulo	6	3	3	50%	50%
Joinville - Hospital Infantil Jesse Amarante Filho	5	3	2	50%	40%
Brusque - Hospital de Azambuja	5	3	2	60%	40%
São José - Centro Hospitalar Unimed	2	2	0	100%	0%
Videira - Hospital Divino Salvador	5	2	3	40%	60%
Blumenau - Hospital Santo Antônio	3	2	1	67%	33%
Xanxerê - Hospital São Paulo	4	2	2	50%	50%
Florianópolis - Hospital Nereu Ramos	1	1	0	100%	0%
Florianópolis - SOS - CARDIO	1	1	0	100%	0%
Florianópolis - Hospital de Caridade	7	1	6	14%	86%
São José - Instituto de Cardiologia de SC - ICSC	2	1	1	50%	50%
Tubarão - SOCIMED	1	1	0	100%	0%
São Miguel do Oeste - Hosp. Reg. Terezinha Gaio Basso	3	1	2	33%	67%
Florianópolis - Hospital Universitário	3	1	2	33%	67%
Itajaí - Hospital Pequeno Anjo	1	1	0	100%	0%
Timbó - OASE	1	0	1	0%	100%
Balneário Camboriú - Centro Hospitalar Unimed	1	0	1	0%	100%
São Bento do Sul - Hosp. Mat. Sagrada Família	1	0	1	0%	100%
Curitibanos - Hospital Hélio Anjos Ortiz	1	0	1	0%	100%
Total	454	302	152	67%	33%

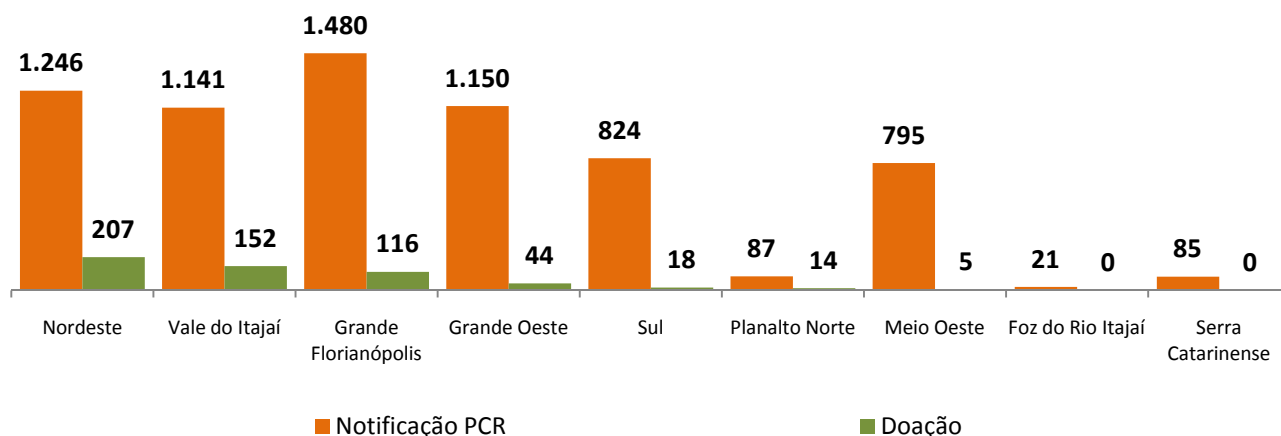
Notificações x Doações Efetivas de Tecido Ocular (Parada Cardio-respiratória)– 2017

	Notificação	Doação Efetivada	% Doação	Motivo da não doação			
				Negativa Familiar	% negativa familiar	Contra Indicação Clínica	Outros
Janeiro	831	28	0	23	0	300	480
Fevereiro	515	38	0	17	0	119	341
Março	560	58	0	12	0	182	308
Abril	558	42	0	12	0	184	320
Maiο	877	50	0	26	0	223	578
Junho	386	48	0	12	0	48	278
Julho	404	69	0	15	0	99	221
Agosto	630	64	0	14	0	111	441
Setembro	619	41	0	17	0	160	401
Outubro	721	50	0	21	0	168	482
Novembro	448	34	0	11	0	122	281
Dezembro	280	34	0	13	0	62	171
Total	6.829	556	0	193	0	1.778	4.302

Notificações x Doações Efetivas de Tecidos em 2017 (Parada Cardio-Respiratória)



Notificações x Doações Efetivas de Tecidos por Macrorregião em 2017 (Parada Cardio-Respiratória)



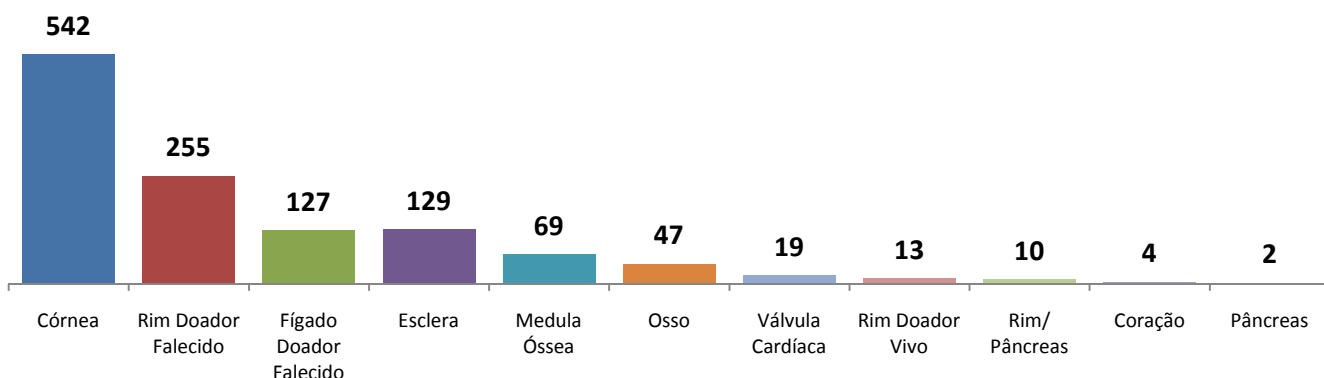
Notificações x Doações Efetivas de Tecido Ocular (Parada Cardio-respiratória) – 2017

Estabelecimento/Município	Notificação PCR	Doação	% Doação x Notificação	Motivos de não Doação					
				Recusa	% Recusa x Notificação	Contra Indicação	% Contra Indicação X Notificação	Outros	% Outros X Notificação
Itajaí - Hospital e Mat. Marieta Konder Bornhausen	268	97	36%	15	6%	56	21%	100	37%
Joinville - SVO	88	88	100%	0	0%	0	0%	0	0%
Joinville - Hospital Municipal São José	159	77	48%	0	0%	0	0%	82	52%
Florianópolis - CEPON	67	67	100%	0	0%	0	0%	0	0%
Blumenau - Hospital Santa Isabel	709	55	8%	31	4%	207	29%	416	59%
Florianópolis - Hospital de Caridade	343	39	11%	24	7%	53	15%	227	66%
Chapecó - Hospital Lenoir Vargas Ferreira	812	38	5%	60	7%	277	34%	437	54%
Joinville - Hospital Regional Hans Dieter Schmidt	578	17	3%	21	4%	177	31%	363	63%
Canoinhas - Hospital Santa Cruz	57	14	25%	3	5%	7	12%	33	58%
Joinville - IML	12	12	100%	0	0%	0	0%	0	0%
Criciúma - Hospital São José	211	10	5%	9	4%	24	11%	168	80%
Joinville - Hospital da Unimed	65	7	11%	1	2%	18	28%	39	60%
Xanxerê - Hospital São Paulo	185	6	3%	3	2%	44	24%	132	71%
Curitibanos - Hospital Hélio Anjos Ortiz	278	5	2%	1	0%	40	14%	232	83%
São Bento do Sul - Hospital Sagrada Família	109	5	5%	0	0%	41	38%	63	58%
São José - Hospital Regional de São José HMG	651	4	1%	6	1%	245	38%	396	61%
Araranguá - Hospital Regional de Araranguá	75	4	5%	7	9%	39	52%	25	33%
Tubarão - Hospital Nossa Senhora da Conceição	502	3	1%	4	1%	8	2%	487	97%
Florianópolis - Hospital Florianópolis	107	1	1%	2	2%	24	22%	80	75%
Florianópolis - Hospital Infantil Joana de Gusmão	41	1	2%	2	5%	16	39%	22	54%
Joinville - Hospital Dona Helena	13	1	8%	0	0%	6	46%	6	46%
São José - Hospital da Unimed	1	1	100%	0	0%	0	0%	0	0%
Florianópolis - SVO	1	1	100%	0	0%	0	0%	0	0%
Florianópolis - IML	1	1	100%	0	0%	0	0%	0	0%
Tubarão - Hospital e Maternidade Socimed	1	1	100%	0	0%	0	0%	0	0%
outros	1	1	100%	0	0%	0	0%	0	0%
Joaçaba - Hospital Universitário Santa Terezinha	378	0	0%	0	0%	240	63%	138	37%
Florianópolis - Hospital Governador Celso Ramos	208	0	0%	1	0%	116	56%	91	44%
São Miguel do Oeste - Hospital Regional Tereza Baio Gas	153	0	0%	0	0%	0	0%	153	100%
Jaraguá do Sul - Hospital e Mat. São José Jaraguá	148	0	0%	0	0%	60	41%	88	59%
Rio do Sul - Hospital Regional Alto Vale	129	0	0%	0	0%	27	21%	102	79%
Concórdia - Hospital São Francisco	118	0	0%	0	0%		0%	118	100%
Lages - Hospital Nossa Senhora dos Prazeres	85	0	0%	0	0%	0	0%	85	100%
Joinville - Hospital Materno Infantil Jesse Amarante Faria	74	0	0%	0	0%	12	16%	62	84%
Blumenau - Hospital Santo Antonio	35	0	0%	0	0%	0	0%	35	100%
Laguna - Hosp de Caridade N. Sr. Bom Jesus dos Passos	35	0	0%	0	0%	21	60%	14	40%
Mafra - Hospital São Vicente de Paulo	30	0	0%	3	10%	0	0%	27	90%
Itajaí - Hospital Infantil Pequeno Anjo	21	0	0%	0	0%	0	0%	21	100%
Florianópolis - Hospital Universitário	36	0	0%	0	0%		0%	36	100%
São José - Instituto de Cardiologia de Santa Catarina	23	0	0%	0	0%	11	48%	12	52%
Videira - Hospital Divino Salvador	21	0	0%	0	0%	9	43%	12	57%
Total	6829	556	8%	193	3%	1778	26%	4302	63%

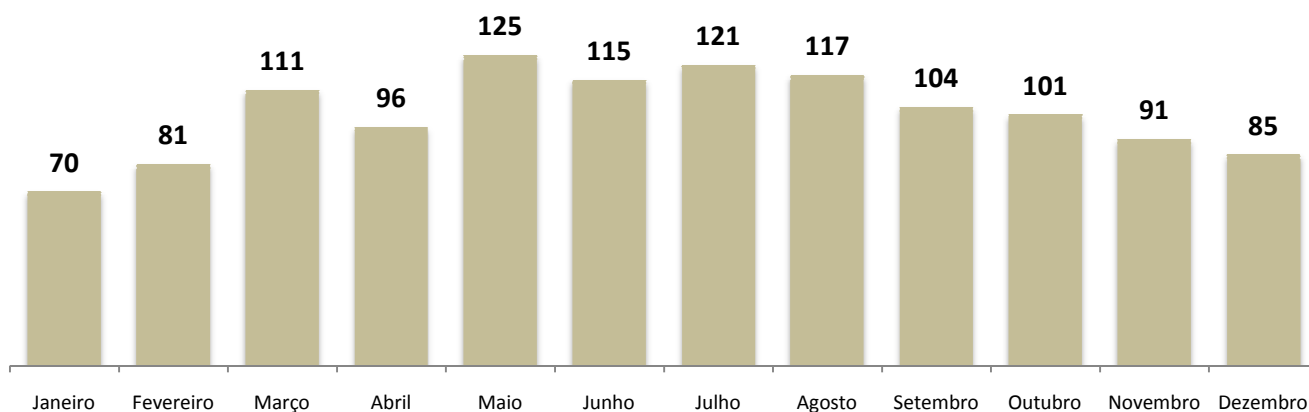
Transplantes realizados em Santa Catarina no ano de 2017

Órgão/ Mês	Córnea	Rim Doador Falecido	Fígado Doador Falecido	Esclera	Medula Óssea	Osso	Rim/ Pâncreas	Pâncreas	Rim Doador Vivo	Válvula Cardíaca	Coração	Total
Janeiro	33	17	9	8	2	0	0	0	0	1	0	70
Fevereiro	32	17	10	8	6	4	1	0		3	0	81
Março	61	18	10	12	4	3	2	0	1	0	0	111
Abril	41	23	11	9	7	3	1	0	1	0	0	96
Maio	68	18	9	16	6	4	1	0	1	2	0	125
Junho	48	25	11	13	6	7	1	0	2	2	0	115
Julho	66	18	10	11	6	4	1	1	2	2	0	121
Agosto	54	25	11	8	5	8	2	0	1	3	0	117
Setembro	36	23	13	14	7	4	1	1	1	2	2	104
Outubro	38	23	8	16	6	5	0	0	2	1	2	101
Novembro	35	21	13	8	8	4	0	0	1	1	0	91
Dezembro	30	27	12	6	6	1	0	0	1	2	0	85
Total	542	255	127	129	69	47	10	2	13	19	4	1.217

Transplantes Realizados em Santa Catarina em 2017 (por órgão/tecido)



Transplantes Realizados em Santa Catarina em 2017 (por mês)



Produção das Equipes de Transplantes de Santa Catarina – 2017

Produção das Equipes de Transplante de Fígado	
Fígado Doador Falecido	Número de transplantes
Hospital Santa Isabel – Blumenau	108
Hospital Universitário- Florianópolis	12
Hospital Municipal São José – Joinville	5
Hospital e Maternidade São José - Jaraguá do Sul	2
Total	127

Produção das Equipes de Transplante de Rim	
Rim Doador Falecido	Número de transplantes
Hospital Governador Celso Ramos – Florianópolis	10
Hospital de Caridade – Florianópolis	11
Hospital Regional do Oeste - Chapecó	22
Hospital Municipal São José - Joinville	74
Hospital Santa Isabel – Blumenau	138
Total	255

Produção das Equipes de Transplante de Rim	
Rim Doador Vivo	Número de transplantes
Hospital Santa Isabel – Blumenau	6
Hospital Municipal São José - Joinville	5
Hospital Regional do Oeste - Chapecó	2
Total	13

Produção das Equipes de Transplante de Rim/Pâncreas	
Rim/Pâncreas	Número de transplantes
Hospital Santa Isabel – Blumenau	10
Total	10

Produção das Equipes de Transplante de Rim/Pâncreas	
Pâncreas	Número de transplantes
Hospital Santa Isabel – Blumenau	2
Total	2

Produção das Equipes de Transplante de Tecido Ósseo

Tecido Ósseo	Número de transplantes
Hospital de Caridade – Florianópolis	21
Centro Hospitalar Unimed - Joinville	8
Hospital Infantil Jesser Amarante Filho - Joinville	6
Hospital Governador Celso Ramos – Florianópolis	6
Hospital Santo Antônio – Blumenau	4
Hospital Infantil Joana de Gusmão - Florianópolis	1
Hospital Municipal São José - Joinville	1
Total	47

Produção das Equipes de Transplante de Tecido Ocular

Córnea	Número de transplantes
HOSAG – Joinville	122
Hospital Reg. Dr. Homero de Miranda Gomes – São José	99
Hospital Governador Celso Ramos – Florianópolis	64
Hospital Municipal São José - Joinville	35
Hospital de Olhos Florianópolis - HOF	35
Hospital e Maternidade Marieta Konder Bornhausen - Itajaí	30
Hospital Universitário - Florianópolis	27
Hospital Santa Isabel - Blumenau	21
Clínica Médica de Olhos Blumenau	19
Hospital São José - Criciúma	17
Clínica Catarinense de Retina e Vítreo - Florianópolis	14
Hospital Universitário Santa Terezinha - Joaçaba	12
Hospital de Olhos São José – Araranguá	11
Centro Oftalmológico de Diagnóstico e Terapêutica - CODT – Florianópolis	7
Centro Hospitalar Unimed- Joinville	7
Hospital de Olhos Freitag - Timbó	6
Clínica de Olhos Botelho – Blumenau	4
Clínica de Olhos Haddad - São Bento do Sul	3
Ass. Hospitalar Beneficente de Vila Itoupava - Blumenau	3
Centro Clínico em Oftalmologia - CECOF - Itajaí	2
IVAR - Instituto Dr Assad Rayes - Fpolis	2
OFTALMUS - Balneário Camboriú	1
Hospital Regional do Oeste - Chapecó	1
Total	542

Produção das Equipes de Transplante de Tecido Ocular

Esclera	Número de transplantes
Hospital Reg. Dr. Homero de Miranda Gomes – São José	69
HOSAG – Joinville	27
Centro Oftalmológico de Diagnose e Terapêutica - Florianópolis	21
Hospital Governador Celso Ramos – Florianópolis	4
Hospital de Olhos Florianópolis - HOF	2
Ass. Hospitalar Beneficente de Vila Itoupava - Blumenau	2
Clínica Médica de Olhos Blumenau	1
Clínica de Olhos Botelho – Blumenau	1
Clínica de Olhos Haddad - São Bento do Sul	1
Hospital Regional do Oeste - Chapecó	1
Total	129

Produção das Equipes de Transplante de Medula Óssea Autólogo

Medula Óssea Autólogo	Número de transplantes
CEPON - Florianópolis	69
Total	69

Produção das Equipes de Transplante de Coração

Coração	Número de transplantes
Hospital Santa Isabel – Blumenau	4
Total	4

Produção das Equipes de Transplante de Coração

Válvula Cardíaca	Número de transplantes
Hospital Infantil Dr. Jeser Amarante Faria - Joinville	19
Total	19